


Уважаемые родители,
предлагаю вашему вниманию
лепку на тему «Овощи»

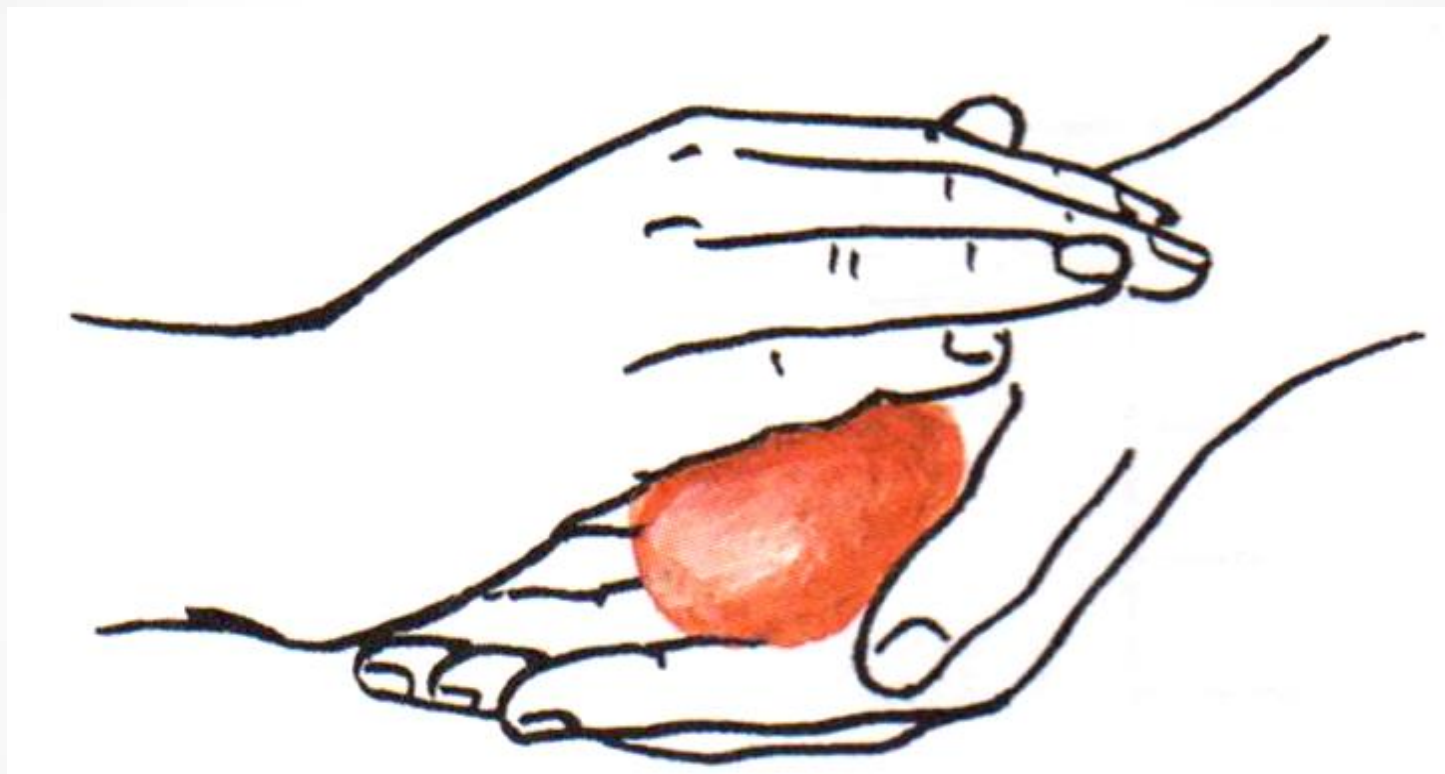
Подготовила: воспитатель
Скирта Анна Ивановна

Приёмы работы с пластилином (лучше использовать мягкий пластилин или соленое тесто)

- **Скатывание шара из пластилина.**



Техника скатывания шара



Скатывание пластилина кругообразными
движениями в ладонях

Предметы шаровидной формы




Он нам дарит сок томатный,
Вкусный, нежный, ароматный.
Любит солнышко синьор –
Красный спелый...




(Помидор)

1 Начинаем лепить из целого куска пластилина.




2


Раскатываем шар между ладоней.



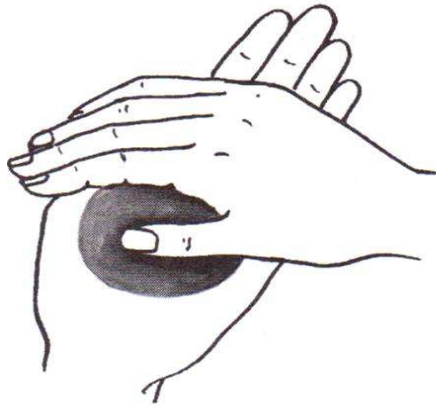
3 Сверху большим пальцем посередине шара немного приплющиваем, чтоб получилась небольшая ямочка.




1



2



3



Вот такой помидор у нас должен с вами получиться



Желаем успехов!